

**МИНИСТЕРСТВО СЕЛЬСКОГО ХОЗЯЙСТВА РОССИЙСКОЙ ФЕДЕРАЦИИ**

федеральное государственное бюджетное образовательное учреждение  
высшего образования  
«МИЧУРИНСКИЙ ГОСУДАРСТВЕННЫЙ АГРАРНЫЙ УНИВЕРСИТЕТ»

(ФГБОУ ВО Мичуринский ГАУ)

(служба безопасности)

**Дело № 105-09**

**Инструкция по действиям персонала при ЧС**

Хранить постоянно (ст. 27 а)

Утверждаю

ВРИО ректора ФГБОУ ВПО МичГАУ

В.А. Бабушкин

2014 г.



Федеральное государственное бюджетное образовательное учреждение высшего образования «Мичуринский государственный аграрный университет» (ФГБОУ ВО Мичуринский ГАУ)

Дата введения 01.10.2014  
Число-месяц-год.

# ИНСТРУКЦИЯ ПО ДЕЙСТВИЯМ РУКОВОДИТЕЛЕЙ И ПЕРСОНАЛА ФГБОУ ВПО МичГАУ ПРИ ТЕРРОРИСТИЧЕСКИХ УГРОЗАХ, ЗАХВАТЕ ЗАЛОЖНИКОВ И ИНОЙ ЧРЕЗВЫЧАЙНОЙ СИТУАЦИИ

Экземпляр № \_\_\_\_\_


федеральное государственное бюджетное образовательное учреждение  
высшего профессионального образования  
«Мичуринский государственный аграрный университет»

	Разработал	Проверил	Разрешил
ФИО	Тризаев	Воробейко	Воробейко
Подпись	<i>[Signature]</i>	<i>[Signature]</i>	<i>[Signature]</i>
Дата			

КОПИЯ ВЕРНА  
ФГБОУ ВО Мичуринский ГАУ  
Специалист по кадрам  
И.В. Мосолова





	Система менеджмента качества. Инструкция по действиям руководителей и персонала ФГБОУ ВПО МичГАУ при террористических угрозах, захвате заложников и иной чрезвычайной ситуации	Лист	2
		Листов	16
		Редакция	1

### Нормативная база

- Федеральный конституционный закон № 3-ФКЗ от 30.05.2001 «О чрезвычайном положении»;
- Федеральный закон № 68-ФЗ от 21.12.1994 «О защите населения и территорий от чрезвычайных ситуаций природного и техногенного характера»;
- Федеральный закон № 35 от 06.03.2006 «О противодействии терроризму»;
- Указ Президента № 116 от 15.02.2006 «О мерах по противодействию терроризму»;
- Указ Президента № 537 от 12.05.2009 «О Стратегии национальной безопасности Российской Федерации до 2020 года»;
- Указ Президента № 554 от 06.05.2010 «О совершенствовании единой государственной системы предупреждения и ликвидации чрезвычайных ситуаций»;
- Концепция противодействию терроризму в Российской Федерации, утвержденная Президентом Российской Федерации Д.А. Медведевым 5.10.2009 года;
- Постановление Правительства Российской Федерации от 30 декабря 2003 г. № 794 «О единой государственной системе предупреждения и ликвидации чрезвычайных ситуаций».
- Постановление Правительства Российской Федерации от 06 января 2006 г. № 1 «О федеральной целевой программе «Снижение рисков и смягчение последствий чрезвычайных ситуаций природного и техногенного характера в Российской Федерации до 2010 года».
- Распоряжение Правительства Российской Федерации № 313-р от 06.03.2013 Об утверждении государственной программы Российской Федерации «Обеспечение общественного порядка и противодействие преступности»;
- Постановление главного государственного санитарного врача Российской Федерации от 5 сентября 2005 г. № 21 «О совершенствовании государственного санитарно-эпидемиологического надзора по противодействию угрозе биотерроризма»;
- Постановление администрации Тамбовской области № 1013 от 12.09.2007 «О повышении уровня антитеррористической защищенности исполнительных органов государственной власти области, органов местного самоуправления и иных организаций области»;
- Постановление администрации Тамбовской области № 956 «Об утверждении государственной программы Тамбовской области «Обеспечение безопасности населения Тамбовской области, защита его жизненно важных интересов и противодействие преступности на 2014-2020 годы».

### 1. Общие положения

Учитывая возможность совершения террористических актов на объектах ФГБОУ ВПО МичГАУ, перед их руководителями и работниками стоят задачи по обеспечению безопасности и выработке плана действий в случае поступления сообщений, содержащих угрозы террористического характера.

Цель настоящей инструкции - оказать помощь руководству Университета, правильно ориентироваться и действовать в экстремальных и чрезвычайных ситуациях, а также обеспечить условия, способствующие расследованию и раскрытию преступлений правоохранительными органами.


Изм.	Лист	№ докум.	Подпись	Дата

СТО СМК 6.4-2013

КОПИЯ ВЕРНА  
ФГБОУ ВО МичГАУ  
Специалист по кадрам  
И.В. Мосолова





	Система менеджмента качества. Инструкция по действиям руководителей и персонала ФГБОУ ВПО МичГАУ при террористических угрозах, захвате заложников и иной чрезвычайной ситуации	Лист	3
		Листов	16
		Редакция	1

В качестве общих мер предупредительного характера рекомендуется:

- организация и осуществление контрольно-пропускного режима при входе и въезде на территорию подведомственного объекта;
- ежедневный обход территории и помещений объекта, осмотр мест хранения (использования) опасных веществ на предмет своевременного выявления взрывных устройств и подозрительных предметов;
- периодическая (не реже 1 раза в месяц) комиссионная проверка складских, производственных и иных помещений объекта, в том числе мест накопления, использования, постоянного или временного хранения опасных веществ и материалов;
- осуществление мероприятий по защите информации об организационно-технических мерах по защите и охране объекта, а также другой информации, которая может быть использована для осуществления террористических актов;
- проверка должностных лиц, осуществляющих организацию охраны и контрольно-пропускного режима, на знание положений нормативно-правовых актов по защите и охране объекта;
- проверка персонала объекта, осуществляющего контрольно-пропускной режим и охрану, на предмет знания документации в объеме функциональных обязанностей и умения действовать в различных ситуациях;
- организация и проведение совместно с сотрудниками правоохранительных органов инструктажей и практических занятий по действиям при чрезвычайных происшествиях;
- оснащение охраняемых зон и помещений объекта инженерно-техническими средствами защиты и охраны, в том числе выполнение требований эксплуатационных документов по правильной установке, монтажу, техническому обслуживанию, ремонту и проверке работоспособности технических средств;
- при заключении договоров на сдачу складских и иных помещений в аренду, в обязательном порядке включать пункты, дающие право администрации учреждения, предприятия при необходимости осуществлять проверку сдаваемых помещений по своему усмотрению.

## 2. Основные положения

С учетом особенностей и специфики объектов Университета их руководителям надлежит совместно с правоохранительными органами в обязательном порядке разработать (переработать) инструкции и планы действий на случай возникновения *следующих* чрезвычайных ситуаций применительно к конкретному объекту:

### Обнаружение или получение сообщения об обнаружении вероятных взрывоопасных предметов (веществ)

При обнаружении или при получении сообщения об обнаружении вероятных взрывоопасных предметов (веществ), а также при получении сообщения об угрозе взрыва руководители (работники) объекта ФГБОУ ВПО МичГАУ обязаны:

- незамедлительно сообщить об этом в правоохранительные органы (дежурную часть ОМВД

Изм.	Лист	№ докум.	Подпись	Дата

СТО СМК 6.4-2013

КОПИЯ ВЕРНА  
 ФГБОУ ВО Мичуринский ГАУ  
 Специалист по кадрам  
 И.В. Мосолова







Система менеджмента качества.  
Инструкция по действиям руководителей и персонала ФГБОУ ВПО МичГАУ при террористических угрозах, захвате заложников и иной чрезвычайной ситуации

Лист	4
Листов	16
Редакция	1

России по г. Мичуринску, федеральной службы безопасности), проинформировать службу безопасности Университета;

- не производить каких-либо самостоятельных действий с обнаруженным предметом (веществом);
- находясь рядом с обнаруженным предметом (веществом), выключить все радиоуправляемые устройства (сотовые телефоны, пейджеры, радиостанции, компьютеры и т.д.);
- до прибытия сотрудников и следственно-оперативной группы ОВД принять меры к удалению из опасной зоны людей и прекращению движения транспорта. В случае необходимости приступить к эвакуации людей согласно имеющемуся плану;
- обеспечить возможность беспрепятственного подъезда к месту обнаружения подозрительного предмета автомобилей правоохранительных органов, скорой медицинской помощи, пожарной охраны, спасательных служб, служб эксплуатации;
- до прибытия следственно-оперативной группы ОВД обеспечить присутствие лиц, обнаруживших находку, фиксацию их установочных данных и время обнаружения взрывоопасного предмета (находки).

### ЗАПРЕЩАЕТСЯ:

- подходить близко к взрывоопасному предмету (находке);
- перемещать вблизи него металлические предметы;
- трогать, вскрывать, брать в руки и перемещать взрывоопасный предмет (находку).

#### 2.1. Получение сообщения об угрозе взрыва по телефону

В целях своевременного и адекватного реагирования на террористические угрозы, поступившие по каналам телефонной связи, оказания помощи правоохранительным органам при проведении соответствующих оперативно-разыскных мероприятий необходимо:


- проводить периодические инструктажи с сотрудниками о порядке действия при приеме телефонных сообщений с угрозами террористического характера;
- установить (по возможности) телефонные аппараты с автоматическим определителем номера и звукозаписывающим устройством (для телефонных номеров ФГБОУ ВПО МичГАУ указанных в официальных телефонных справочниках);
- не оставлять без внимания поступление телефонных сообщений о готовящихся и совершенных террористических актах;
- при ведении телефонного разговора отметить особенности речи звонившего, его пол и возраст, звуковой фон, сопровождающий телефонный разговор (шум автомашин или железнодорожного транспорта, звук теле- или радиоаппаратуры, посторонние голоса и другое). Кроме того, постараться искусственно затянуть время телефонного разговора, параллельно сообщив в правоохранительные органы о характере телефонного звонка;
- дословно запомнить телефонный разговор, зафиксировать точное время начала разговора, продолжительность и содержание на бумаге;
- с использованием имеющихся каналов связи немедленно проинформировать правоохранительные органы (сотрудников) о поступившем телефонном сообщении;
- не распространять сведения о факте телефонного разговора и его содержании, максимально

Изм.	Лист	№ докум.	Подпись	Дата

СТО СМК 6.4-2013 **КОПИЯ ВЕРНА**  
ФГБОУ ВО Мичуринский ГАУ  
Специалист по кадрам  
И. В. Мосолова





	Система менеджмента качества. Инструкция по действиям руководителей и персонала ФГБОУ ВПО МичГАУ при террористических угрозах, захвате заложников и иной чрезвычайной ситуации	Лист	5
		Листов	16
		Редакция	1

ограничить круг лиц, владеющих информацией.

## 2.2 Поступление сообщения об угрозе взрыва в письменной форме

Угрозы в письменной форме могут поступить в Университет лично от заявителя, нарочным, по почте, а также в результате обнаружения различного рода анонимных материалов.

При поступлении данного вида материалов необходимо принять меры по их сохранению, своевременному информированию правоохранительных органов с последующей передачей поступивших документов.

При получении письменных материалов угрожающего характера необходимо:

- принять меры, обеспечивающие сохранность и неприкосновенность поступивших материалов (сам документ с текстом, любые вложения, конверт и упаковку);
- по возможности убрать в чистый, плотно закрываемый полиэтиленовый пакет и поместить в плотную папку;
- не оставлять на поступивших материалах отпечатков своих пальцев;
- осуществлять вскрытие поступившего конверта только с левой или правой стороны, аккуратно отрезая кромки ножницами;
- ограничить круг лиц, ознакомившихся с содержанием документов.

Анонимные материалы не должны сшиваться, склеиваться, на них не разрешается делать надписи, подчеркивать или обводить отдельные места в тексте, писать резолюции и указания, а также запрещается их мять и сгибать.

При простановке на сопроводительных документах резолюций и других надписей на самих анонимных материалах не должно оставаться следов.

Регистрационный штамп проставляется только на сопроводительных письмах организации и заявлениях граждан, передавших анонимные материалы в инстанции.

## 2.3. Поступление сообщения о совершении (попытке совершения) террористического акта с использованием химических или биологических средств

При получении сообщения о совершенном (или планируемом) террористическом акте с использованием химических или биологических средств необходимо:

ВЫЯСНИТЬ:

- время, место, обстоятельства совершенного террористического акта, реальность его угрозы, обстоятельства обнаружения химически и биологически опасных веществ и предметов, их внешние признаки;
- последствия совершенного теракта (в первую очередь наличие и количество погибших, пострадавших, их место нахождения и установочные данные) или предполагаемые последствия в случае его совершения (наличие и количество людей на месте предполагаемого применения химических и биологических средств);
- краткую характеристику объекта, где совершен теракт с использованием химических и биологических средств или имеется угроза такового, и прилегающей местности;


Изм.	Лист	№ докум.	Подпись	Дата

СТО СМК 6.4-2013

КОПИЯ ВЕРНА  
 ФГБОУ ВО МичГАУ  
 Специалист по кадрам  
 И. В. Мочалова





	Система менеджмента качества. Инструкция по действиям руководителей и персонала ФГБОУ ВПО МичГАУ при террористических угрозах, захвате заложников и иной чрезвычайной ситуации	Лист	6
		Листов	16
		Редакция	1

- количество, вид отравляющих веществ (если они известны), в какой упаковке (таре) они находятся, примерные масштабы заражения ими местности;
- приметы, установочные данные (если имеются) лиц, подозреваемых в совершении преступления; лиц, оставивших подозрительные предметы;
- установочные данные лица, сообщившего о преступлении (происшествии);
- установочные данные очевидцев преступления (происшествия);
- требования лица (если лицо, сообщившее об угрозе теракта, их предъявляет), при этом уточнить:
  - место нахождения химических и биологических средств, их внешние признаки;
  - время совершения предполагаемого теракта и количество лиц, участвующих в его проведении;
  - с помощью технических средств (автоматического определителя номера, устройств автоматической телефонной связи) принять меры к установлению номера телефона, с которого поступило сообщение, в обязательном порядке обеспечить, при наличии звукозаписывающей аппаратуры, звукозапись разговора для фиксации голоса звонившего, с целью последующей идентификации его личности;
  - предупредить лицо, сообщившее о совершении террористического акта, о недопустимости приближения к подозрительным предметам и предложить ему по возможности ограничить доступ к месту происшествия посторонних лиц до прибытия сотрудников ОВД;
  - сообщить о совершенном террористическом акте с использованием химического и биологического оружия или угрозе его в дежачасть ОМВД России по г.Мичуринску, подразделение МЧС, УГОиЧС г.Мичуринка, администрации Университета.

В случаях обнаружения подозрительных веществ или предметов (почтовых посылок, конвертов и т.п.), которые могут быть идентифицированы как бактериологическое или химическое оружие, действовать по следующей схеме:

- при получении по телефону сообщений от граждан (организаций) о подозрительных веществах или предметах надлежит выяснить место, время, обстоятельства обнаружения подозрительных веществ или предметов (конвертов), установочные данные заявителя, в каком состоянии находится вещество (твердое, жидкое, порошкообразное), имеются ли пострадавшие, их местонахождение. Рекомендовать заявителю не дотрагиваться до данного предмета (вещества), покинуть помещение (или место) и не допускать туда посторонних лиц до прибытия сотрудников милиции и иных оперативных служб, исключить дальнейшие контакты с другими гражданами во избежание их возможного заражения. Проинформировать о полученном сообщении территориальный орган внутренних дел. Дождаться прибытия представителей правоохранительных органов, санэпиднадзора или других направленных на место происшествия служб;
- при непосредственном обращении гражданина с обнаруженным предметом (конвертом) или веществом необходимо изолировать заявителя и имеющийся при нем предмет от возможного контакта с другими сотрудниками или гражданами, установить обстоятельства, время и место обнаружения, выяснить установочные данные заявителя. Обнаруженное вещество или предмет (конверт) с соблюдением мер предосторожности поместить в плотный целлофановый пакет (герметический контейнер). Сообщить об обнаруженном предмете (конверте) или веществе в территориальный орган внутренних дел, незамедлительно вызвать со-


Изм.	Лист	№ докум.	Подпись	Дата

СТО СМК 6.4-2013



**КОПИЯ ВЕРНА**  
 ФГБОУ ВО Мичуринский ГАУ  
 Специалист по кадрам  
 И.В. Мосолова



	Система менеджмента качества. Инструкция по действиям руководителей и персонала ФГБОУ ВПО МичГАУ при террористических угрозах, захвате заложников и иной чрезвычайной ситуации	Лист	7
		Листов	16
		Редакция	1

трудников службы санэпиднадзора и скорую медицинскую помощь. Составить пофамильный список сотрудников, контактировавших с данным письмом (конвертом), с указанием адресов, телефонов, обеспечить их нахождение на рабочем месте, ограничив их контакт с другими сотрудниками;

- по прибытии специалистов обеспечить неукоснительное выполнение всех предложенных ими профилактических мероприятий.
- в целях недопущения паники и иных действий, могущих привести к осложнению ситуации в связи с обнаружением предметов и веществ, идентифицированных как химическое или бактериологическое оружие, воздержаться от преждевременных комментариев по данным фактам средствам массовой информации, посторонним лицам.

#### 2.4. Действия персонала Университета при обнаружении подозрительного почтового отправления

Некоторые характерные признаки писем, подозрительных на заражение биологической субстанцией (химическим веществом):

- конверты необычны по весу, размеру, форме, толщине, запаху, цвету;
- конверты содержат (по внешнему виду и (или) на ощупь) иные включения, помимо бумаги;
- конверт, не вызвавший подозрений по внешнему виду, содержит порошок (следы порошка), бумаги пропитаны каким-то веществом, необычны по виду, цвету, запаху и т.д.

##### При получении подозрительного конверта:

- конверт не раскрывать;
- поместить конверт в плотный целлофановый пакет;
- доложить непосредственному руководителю;
- тщательно вымыть руки с мылом.

##### Если конверт не вызвал подозрений и был вскрыт:

- поместить конверт, его содержимое и предметы, бывшие в непосредственном соприкосновении (резиновые перчатки, ножницы, ручки и т.д.) в плотный целлофановый пакет;
- тщательно вымыть руки с мылом;
- доложить непосредственному руководителю.


#### 2.5. Захват заложников

##### При захвате людей в заложники необходимо:


- о произошедшем инциденте незамедлительно проинформировать правоохранительные органы;
- не вступать в переговоры с террористами по собственной инициативе;
- принять меры к беспрепятственному проходу (проезду) на объект сотрудников правоохранительных органов, спасательных служб, автомашин скорой медицинской помощи;
- по прибытии сотрудников спецподразделений ФСБ России и МВД России оказать им помощь в получении интересующей информации;

Изм.	Лист	№ докум.	Подпись	Дата

СТО СМК 6.4-2013

  
**КОПИЯ ВЕРНА**  
**ФГБОУ ВО Мичуринский ГАУ**  
 Специалист по кадрам  
 И.В. Мосолова



	Система менеджмента качества. Инструкция по действиям руководителей и персонала ФГБОУ ВПО МичГАУ при террористических угрозах, захвате заложников и иной чрезвычайной ситуации	Лист	8
		Листов	16
		Редакция	1

- выполнять требования преступников, если это не связано с причинением ущерба жизни и здоровью людей, не противоречить преступникам, не рисковать жизнью окружающих и своей собственной;
- не допускать действий, которые могут спровоцировать нападающих к применению оружия и привести к человеческим жертвам.

## 2.6. Действия заложников во время проведения спецслужбами операции по освобождению

- при первых признаках газовой атаки, приложить к носу и рту носовой платок, любую другую ткань или часть одежды, по возможности, смоченную водой, соком или другой жидкостью;
- лечь на пол (землю) лицом вниз, закрыть голову руками, не двигаться;
- не бежать навстречу сотрудникам спецслужб или от них, так как они могут принять вас за преступника;
- по возможности держаться подальше от оконных проемов и дверей;
- избавиться от синтетической одежды и капроновых колгот - при возникновении пожара 100% ожог гарантирован;
- если есть х/б белье и одежда, необходимо разорвать ее на бинты, поясные ремни можно использовать в качестве жгутов при возможных ранениях.

Согласно имеющемуся опыту – при штурме выживают в основном те, кто не спит.

## 2.7. Действия при чрезвычайной ситуации природного и техногенного характера

### Действия во время гололеда (гололедицы)

- если в прогнозе погоды дается сообщение о гололеде или гололедице, примите меры для снижения вероятности получения травмы;
- подготовьте малоскользящую обувь, прикрепите на каблуки металлические набойки или поролон, а на сухую подошву наклейте лейкопластырь или изоляционную ленту, можете натереть подошвы песком (наждачной бумагой);
- передвигайтесь осторожно, не торопясь, наступая на всю подошву. При этом ноги должны быть слегка расслаблены, руки свободны. Пожилым людям рекомендуется использовать трость с резиновым наконечником;
- если вы поскользнулись, присядьте, чтобы снизить высоту падения. В момент падения постарайтесь сгруппироваться; и, перекатившись, смягчить удар о землю;
- гололед зачастую сопровождается обледенением. В этом случае особое внимание обращайте на провода линий электропередач;
- если вы обнаружили оборванные провода, сообщите администрации г.Мичуринска о месте обрыва.


Изм.	Лист	№ докум.	Подпись	Дата

СТО СМК 6.4-2013



**КОПИЯ ВЕРНА**  
 ФГБОУ ВО Мичуринский ГАУ  
 Специалист по кадрам  
 И.В. Мосолова



	Система менеджмента качества. Инструкция по действиям руководителей и персонала ФГБОУ ВПО МичГАУ при террористических угрозах, захвате заложников и иной чрезвычайной ситуации	Лист	9
		Листов	16
		Редакция	1

### Действия при метелях и снежных заносах

- плотно закройте окна, двери, чердачные люки и вентиляционные отверстия;
- стекла окон оклейте бумажными лентами, закройте ставнями или щитами;
- подготовьте двухсуточный запас воды и пищи, запасы медикаментов, средств автономного освещения (фонари, керосиновые лампы, свечи), походную плитку, радиоприемник на батареях;
- включите радиоприемники и телевизоры с целью получения новой важной информации. Подготовьтесь к возможному отключению электроэнергии;
- перейдите из легких построек в более прочные здания. Подготовьте инструмент для уборки снега.

### Действия при сильной метели

- лишь в исключительных случаях выходите из зданий;
- запрещается выходить в одиночку;
- в автомобиле можно двигаться только по большим дорогам и шоссе;
- при выходе из машины не отходите от нее за пределы видимости;
- остановившись на дороге, подайте сигнал тревоги прерывистыми гудками, поднимите капот или повесьте яркую ткань на антенну, ждите помощи в автомобиле. При этом можно оставить мотор включенным, приоткрыв стекло для обеспечения вентиляции и предотвращения отравления угарным газом;

### Действия после сильной метели

- если в условиях сильных заносов вы оказались заблокированным в помещении, осторожно, без паники выясните, нет ли возможности выбраться из-под заносов самостоятельно (используя имеющийся инструмент и подручные средства);
- сообщите в управление по делам ГО и ЧС администрации г.Мичуринска о характере заносов и возможности их самостоятельной разборки;
- если самостоятельно разобрать снежный занос не удастся, попытайтесь установить связь со спасательными подразделениями;
- включите радиотрансляционный приемник (телевизор) и выполняйте указания местных властей;
- примите меры к сохранению тепла и экономному расходованию продовольственных запасов.

### Действия во время грозы

#### *Предупредительные мероприятия*


- для снижения опасности поражения молнией объектов экономики, зданий и сооружений устраивается молниезащита в виде заземленных металлических мачт и натянутых высоко над сооружениями объекта проводами;
- перед поездкой на природу уточните прогноз погоды. Если предсказывается гроза, то перенесите поездку на другой день;
- если вы заметили грозовой фронт, то в первую очередь определите примерное расстояние до него по времени задержки первого раската грома, первой вспышки молнии, а также опе...

Изм.	Лист	№ докум.	Подпись	Дата

СТО СМК 6.4-2013





	Система менеджмента качества. Инструкция по действиям руководителей и персонала ФГБОУ ВПО МичГАУ при террористических угрозах, захвате заложников и иной чрезвычайной ситуации	Лист	10
		Листов	16
		Редакция	1

ните, приближается или удаляется фронт;  
 - поскольку скорость света огромна (300 000 км/с), то вспышку молнии мы наблюдаем мгновенно. Следовательно задержка звука будет определяться расстоянием и его скоростью (около 340 м/с);  
 - если запаздывание звука растет, то грозовой фронт удаляется, а если запаздывание звука сокращается, то грозовой фронт приближается.

### **Как действовать во время грозы**

Молния опасна тогда, когда вслед за вспышкой следует раскат грома. В этом случае срочно примите меры предосторожности.

- не разговаривайте по телефону - молния иногда попадает в натянутые между столбами провода;
- во время ударов молнии не подходите близко к электропроводке, молниеотводу, водосточкам с крыш, антенне, не стойте рядом с окном, по возможности выключите телевизор, радио и другие электробытовые приборы;
- если вы находитесь в лесу, то укройтесь на низкорослом участке леса;
- не укрывайтесь вблизи высоких деревьев, особенно сосен, дубов и тополей;
- не находитесь в водоеме или на его берегу. Отойдите от берега, спуститесь с возвышенного места в низину;
- в степи, поле или при отсутствии укрытия (здания) не ложитесь на землю, подставляя электрическому току все свое тело, а сядьте на корточки в ложбине, овраге или другом естественном углублении, обхватив ноги руками;
- если грозовой фронт достиг вас во время занятий спортом, то немедленно прекратите их;
- металлические предметы (мотоцикл, велосипед, ледоруб и т.д.) положите в сторону, отойдите от них на 20-30 м.
- если гроза застала вас в автомобиле, не покидайте его, при этом закройте окна и опустите антенну радиоприемника.

### Действия при пожарах в лесах

#### **Предупредительные мероприятия**

- для защиты населения и снижения ущерба при массовых пожарах заблаговременно проводятся мероприятия по прокладыванию и расчистке просек и грунтовых полос шириной 5-10 метров в сплошных лесах и до 50 м в хвойных лесах;
- при пожарах в лесах на объектах жизнедеятельности организуется дежурство противопожарных звеньев для наблюдения за пожарной обстановкой в лесах;
- производится расчистка грунтовых полос между застройкой и примыкающими лесными массивами, заполняются пожарные водоемы из расчета не менее 10 л воды на 1 метр длины лесной опушки, примыкающей к границам застройки объектов жизнедеятельности, изготавливаются ватно-марлевые повязки, респираторы и другие средства защиты органов дыхания, ограничивается режим посещения лесов в засушливый период лета (особенно на автомобилях).


#### **Если вы оказались вблизи очага пожара в лесу**

Изм.	Лист	№ докум.	Подпись	Дата

СТО СМК 6.4-2013





	Система менеджмента качества. Инструкция по действиям руководителей и персонала ФГБОУ ВПО МичГАУ при террористических угрозах, захвате заложников и иной чрезвычайной ситуации	Лист	11
		Листов	16
		Редакция	1

- немедленно предупредите всех находящихся поблизости людей о необходимости выхода из опасной зоны;
- организуйте их выход на дорогу или просеку, широкую поляну, к берегу реки или водоема, в поле;
- выходите из опасной зоны быстро, перпендикулярно к направлению движения огня;
- если невозможно уйти от пожара, войдите в водоем или накройтесь мокрой одеждой;
- выйдя на открытое пространство или поляну дышите воздухом возле земли – там он менее задымлен, рот и нос при этом прикройте ватно-марлевой или матерчатой повязкой;
- после выхода из зоны пожара сообщите о месте, размерах и характере пожара в управление ГО и ЧС администрации г.Мичуринска и противопожарную службу;
- пламя небольших низовых пожаров можно сбивать, захлестывая ветками лиственных пород деревьев, заливая водой, забрасывая влажным грунтом;
- при тушении пожара действуйте осмотрительно, не уходите далеко от дорог и просек, не теряйте из виду других участников, поддерживайте с ними зрительную и звуковую связь.

#### Действия при ураганах, бурях, смерчах.

#### ***После получения сигнала о штормовом предупреждении приступайте к:***

- заделыванию окон в чердачных помещениях (ставнями, щитами из досок или фанеры);
- освобождению помещений и территории двора от пожароопасных предметов;
- к сбору запасов продуктов и воды на 2-3 суток на случай эвакуации в безопасный район, а также автономных источников освещения (фонарей, керосиновых ламп, свечей);
- переходите из легких построек в более прочные здания или в защитные сооружения гражданской обороны.

#### ***Как действовать во время урагана, бури, смерча***

Если ураган (буря, смерч) застал вас в здании,

- отойдите от окон и займите безопасное место у стен внутренних помещений, в коридоре, у встроенных шкафов, в ванных комнатах, туалете, кладовых, в прочных шкафах, под столами. Отключите электроэнергию, закройте краны на газовых сетях;
- в темное время суток используйте фонари, лампы, свечи;
- включите радиоприемник для получения информации управления ГО и ЧС и комиссии по чрезвычайным ситуациям; по возможности, находитесь в заглубленном укрытии, в убежищах, погребках и т.п.;
- для защиты от летящих обломков и осколков стекла используйте листы фанеры, картонные и пластмассовые ящики, доски и другие подручные средства;
- не заходите в поврежденные здания, так как они могут обрушиться при новых порывах ветра.

#### ***При пыльной буре,***


- закройте лицо марлевой повязкой, платком, куском ткани, а глаза очками;
- при поступлении сигнала о приближении смерча необходимо немедленно спуститься в укрытие, подвал здания, либо укрыться под кроватью и другой прочной мебелью.

Изм.	Лист	№ докум.	Подпись	Дата

СТО СМК 6.4-2013





	Система менеджмента качества. Инструкция по действиям руководителей и персонала ФГБОУ ВПО МичГАУ при террористических угрозах, захвате заложников и иной чрезвычайной ситуации	Лист	12
		Листов	16
		Редакция	1

**Если смерч застает Вас на открытой местности,**

- укрывайтесь на дне дорожного кювета, в ямах, рвах, узких оврагах, плотно прижимаясь к земле, закрыв голову одеждой или ветками деревьев;
- не оставайтесь в автомобиле, выходите из него и укрывайтесь, как указано выше.

**Пожары и взрывы**

Действия при пожарах и взрывах

- при обнаружении возгорания сообщите по телефону дежурным сотрудникам службы безопасности Университета;
- реагируйте на пожар быстро, используя все доступные способы для тушения огня (песок, воду, огнетушители и т.д.);
- при эвакуации горящие помещения и задымленные места проходите быстро, задержав дыхание, защитив нос и рот влажной плотной тканью;
- в сильно задымленном помещении передвигайтесь ползком или пригнувшись – в прилегающем к полу пространстве чистый воздух сохраняется дольше;
- отыскивая пострадавших, окликните их;
- если на человеке загорелась одежда, помогите сбросить ее либо набросьте на горящего любое покрывало и плотно прижмите;
- если доступ воздуха ограничен, горение быстро прекратиться;
- не давайте человеку с горящей одеждой бежать;
- не подходите к взрывоопасным предметам и не трогайте их;
- при угрозе взрыва ложитесь на живот, защищая голову руками, дальше от окон, застекленных дверей, проходов, лестниц;
- если произошел взрыв, примите меры к недопущению пожара и паники, окажите первую медицинскую помощь пострадавшим;
- при повреждении здания пожаром или взрывом входите в него осторожно, убедившись в отсутствии значительных повреждений перекрытий, стен, линий электро-, газо- и водоснабжения, утечек газа, очагов пожара;

Правила безопасного поведения на воде

- лучше всего купаться в специально оборудованных местах: пляжах, бассейнах, купальнях;
- обязательно предварительно пройти медицинское освидетельствование и ознакомившись с правилами внутреннего распорядка мест для купания;
- в походах место для купания нужно выбирать там, где чистая вода, ровное песчаное или гравийное дно, небольшая глубина (до 2 м), нет сильного течения (до 0,5 м/с);
- начинать купаться рекомендуется в солнечную безветренную погоду при температуре воды 17-19 0 С, воздуха 20-25 0 С. В воде следует находиться 10-15 минут, перед заплывом необходимо предварительно обтереть тело водой;
- при переохлаждении тела пловца в воде могут появиться судороги, которые сводят руку, а чаще ногу или обе ноги. При судорогах надо немедленно выйти из воды. Если нет этой возможности, то необходимо действовать следующим образом:


1. Изменить стиль плавания - плыть на спине.

Изм.	Лист	№ докум.	Подпись	Дата

СТО СМК 6.4-2013





	Система менеджмента качества. Инструкция по действиям руководителей и персонала ФГБОУ ВПО МичГАУ при террористических угрозах, захвате заложников и иной чрезвычайной ситуации	Лист	13
		Листов	16
		Редакция	1

2. При ощущении стягивания пальцев руки, надо быстро, с силой сжать кисть руки в кулак, сделать резкое отбрасывающее движение рукой в наружную сторону, разжать кулак.
3. При судороге икроножной мышцы необходимо при сгибании двумя руками и обхватить стопу пострадавшей ноги и с силой подтянуть стопу к себе.
4. При судорогах мышц бедра необходимо обхватить рукой ногу с наружной стороны ниже голени у лодыжки (за подъем) и, согнув ее в колени, потянуть рукой с силой назад к спине.
5. Произвести укалывание любым острым подручным предметом (булавкой, иголкой и т.п.)
6. Уставший пловец должен помнить, что лучшим способом для отдыха на воде является положение "лежа на спине".

О готовящемся или совершенном террористическом акте, а так же при возникновении ЧС природного и техногенного характера немедленно сообщать в территориальные органы управления федеральной службы безопасности, управления внутренних дел и управление ГО и ЧС г.Мичуринска.

### СПИСОК ТЕЛЕФОННЫХ НОМЕРОВ ЭКСТРЕННЫХ СЛУЖБ

- Дежурный ОМВД России по г.Мичуринску – 02, 5-30-66;
- Дежурный по отделу ФСБ в г.Мичуринске -9-69-05;
- Дежурный по отделу ГО и ЧС г.Мичуринска – 5-54-91;
- Диспетчерская противопожарной службы – 01;
- Скорая медицинская помощь – 03, 5-00-03;
- Единая диспетчерская служба г.Мичуринска – днем: 5-54-91, 5-52-90  
ночью: 5-32-15, 5-31-68;
- Аварийно-спасательный отряд г.Мичуринска – 2-29-00;
- Аварийная газовая служба г.Мичуринска – 04, 4-10-66

#### Ответственность

ВСЯ ОТВЕТСТВЕННОСТЬ ЗА ОРГАНИЗАЦИЮ НАЗВАННЫХ ВЫШЕ ТРУДООХРАНИТЕЛЬНЫХ МЕРОПРИЯТИЙ ВОЗЛАГАЕТСЯ НА РАБОТОДАТЕЛЯ (ст.212 Трудового кодекса РФ), КОНКРЕТНО НА ПЕРВОЕ ЛИЦО ОРГАНИЗАЦИИ.

Изм.	Лист	№ докум.	Подпись	Дата

СТО СМК 6.4-2013







Система менеджмента качества.  
Инструкция по действиям руководителей и  
персонала ФГБОУ ВПО МичГАУ при терро-  
ристических угрозах, захвате заложников и  
иной чрезвычайной ситуации

Лист	14
Листов	16
Редакция	1

**Разработал:**

Начальник службы безопасности  /А.Н. Грязнев/

**Согласовано:**

Начальник  
административно-правового управления  /Н.Ю. Вострикова/

И.о. заведующего отделом  
качества обучения  /Н.Н. Пачина /

Начальник отдела кадров  /Т.Н. Пягова /



Изм.	Лист	№ докум.	Подпись	Дата

СТО СМК 6.4-2013

**КОПИЯ ВЕРНА**  
ФГБОУ ВПО Мичуринский ГАУ  
Специалист по кадрам  
И.В. Мосолова





Система менеджмента качества.  
Инструкция по действиям руководителей и персонала ФГБОУ ВПО МичГАУ при террористических угрозах, захвате заложников и иной чрезвычайной ситуации

Лист 15  
Листов 16  
Редакция 1

Лист регистрации изменений

№ изм.	Номера листов				Номер извещения об измен.	Подпись	Дата	Срок введения изменения
	измененных	замененных	новых	аннулированных				
1	<p>Считать изменение названного Университета на федеральное государственное бюджетное учреждение высшего образования «Мичуринский государственный аграрный университет» (полное наименование) ФГБОУ ВПО Мичуринский ГАУ (сокращенное), по вступив в силу в соответствии с приказом ФГБОУ ВПО МичГАУ «О переименовании университета» № 70 от 20.03.15</p>					<p><i>И.В. Мисюлева</i></p>	23.03.15	01.04.15.



Изм.	Лист	№ докум.	Подпись	Дата

СТО СМК 6.4-2013

КОПИЯ ВЕРНА  
ФГБОУ ВПО Мичуринский ГАУ  
Специалист по кадрам  
И.В. Мисюлева





Система менеджмента качества.  
Инструкция по действиям руководителей и  
персонала ФГБОУ ВПО МичГАУ при терро-  
ристических угрозах, захвате заложников и  
иной чрезвычайной ситуации

Лист	16
Листов	16
Редакция	1

Изм.	Лист	№ докум.	Подпись	Дата

СТО СМК 6.4-2013

